

会場裏口への経路について



午前10時より前は会場建物の裏口から入るんだよ。


大きサイヤムパラゴンはショッピングセンターなので、正面の入り口は10時に開きます。**朝8時以降から10時までは、こちらに示す会場裏口からお入りください。**



サイヤム駅 (SIAM St.) で電車を降ります。(5番出口)

TAXI

サイヤムパラゴンの建物に向かって右側あたりでタクシーから降ります。(③からご覧ください)



①

BTSのサイヤム(SIAM)駅下車5番出口を出ます。(午前10時以降は、ここから会場建物に直結しています。)



②

右側の階段を降りてください。



③

目の前の建物が会場のあるビルです。タクシーでお越しの際は、建物に向かって右側を目指してください。




④

建物右側に沿って前に進んでください。



⑤

駐車場の出入り口で左に曲がってください。




⑥

デパートの入り口は左側にあります。ここからお入りください。8時～10時まではここに案内スタッフもおります。



BTSサイアム駅



⑦

エレベータで5階にお越しください。5階では、映画館を左に見て、突き当たりまで直進すると会場です。

時間外のイベント会場への入り方について

- ブース設営準備の為に会場に入れる時間は上記の通りです。その際、出展者パスが必要です。出展者パスは上記の『ブース設営準備』と記載の時間帯に、会場入り口または資材搬入口(車で搬入する場合の入り口)でお渡しいたします。
- 各出展者様につき**5枚/1ブース枠**を目安に用意しております。ブース準備の時間帯に多数必要であることが分かっている場合は予めお知らせください。
- 11時以降の入場は、出展者様でもパスなしで入場が可能です。